

Session 2: Établir des projections  
économiques régionales de moyen terme

## Focus sur les finances des entités fédérées

Vincent Frogneux, BFP

20 novembre 2018



# Plan

- Historique
- Optiques économique et macrobudgétaire
- Hypothèse de politique inchangée
- Perspectives budgétaires des entités fédérées
  - Facteurs d'indexation
  - Démographie
  - Bases imposables à l'IPP

# Historique

- Module développé en 2008 et publié pour la première fois en 2010
- Approche institutionnelle : désagrégation du seul sous-secteur des communautés et régions
  - Communauté flamande
  - Communauté française
  - Communauté germanophone
  - Région wallonne
  - Région de Bruxelles-Capitale
  - Commission communautaire commune
  - Commission communautaire française
  - Commission communautaire flamande
  - Entité interrégionale
- Approche bottom-up

# Optiques économique et macrobudgétaire

- **Optique économique**
  - SEC2010
  - Regroupement des recettes et des dépenses en fonction de leur nature économique ( $\neq$  nature fonctionnelle)
  - Interdépendance entre les différents modules du modèle macroéconomique Hermreg
- **Optique macrobudgétaire**
  - Projection de l'ensemble du compte de l'entité considérée
  - Pas de projection pour chacune des unités composant l'entité

# Compte de la Communauté flamande en 2017 (en milliards d'euros)

Source : ICN

<b>Recettes</b>	<b>48,8</b>
Fiscales et parafiscales	13,6
Fiscales	13,4
Cotisations sociales effectives	0,2
Autres recettes des autres secteurs et subsides reçus	3,7
Cotisations sociales imputées	3,5
Transferts des administrations publiques	28,0
<hr/>	
<b>Dépenses</b>	<b>47,7</b>
Dépenses primaires	47,1
Finales courantes, dont:	38,5
Rémunérations des salariés	14,5
Consommation intermédiaire et impôts payés	5,0
Subventions	4,3
Prestations sociales	13,9
Finales en capital, dont:	2,9
Formation brute de capital fixe	2,0
Transferts aux administrations publiques	5,7
Charges d'intérêts	0,6
<hr/>	
<b>Solde de financement</b>	<b>1,1</b>

# Hypothèse de politique inchangée

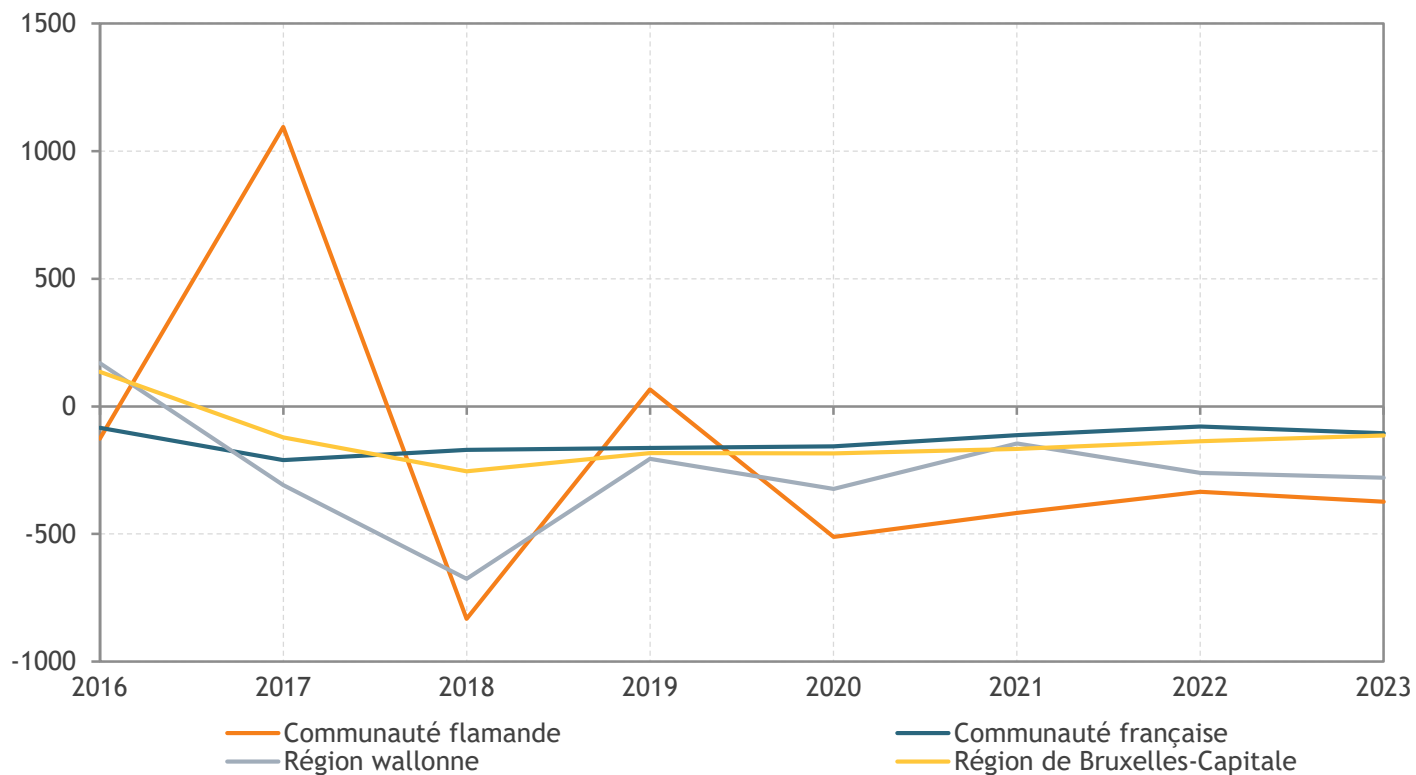
- Projection  $\neq$  prévision
- Absence de règles budgétaires
  - Projection des dépenses indépendante de celle des recettes
  - Ampleur des marges de manœuvre
  - Ampleur des efforts pour atteindre un objectif
- **Méthodologie de projection**
  - A court terme : informations provenant des budgets
  - A moyen terme : projection à politique inchangée sur base des dispositifs légaux, d'évolutions tendanciennes, d'évolutions endogènes au cadre macroéconomique, d'évolutions démographiques et le cas échéant d'estimations pluriannuelles

# Perspectives budgétaires des entités fédérées

- Mesures des budgets 2019 non intégrées dans la dernière projection (réalisée en juin 2018)
- Solde de financement des différentes entités influencé par :
  - impact des mesures adoptées (e.g. Oosterweel en Communauté flamande, pacte pour un enseignement d'excellence en Communauté française,...)
  - caractère restrictif de la politique budgétaire découlant de la prolongation des tendances récentes
  - « forces » macroéconomiques et démographiques

# Solde de financement (en millions d'euros)

Source : Perspectives économiques régionales 2018-2023





# Perspectives budgétaires des entités fédérées

- Principales « forces » macroéconomiques et démographiques
  - Croissance du PIB
  - Taux d'intérêt
  - Inflation
  - Évolutions démographiques
  - Évolutions des bases imposables
- Impact asymétrique sur les différentes entités
  - Hétérogénéité des compétences
  - Choix budgétaires effectués dans le passé

# Structure des recettes et dépenses en 2017

Source : ICN

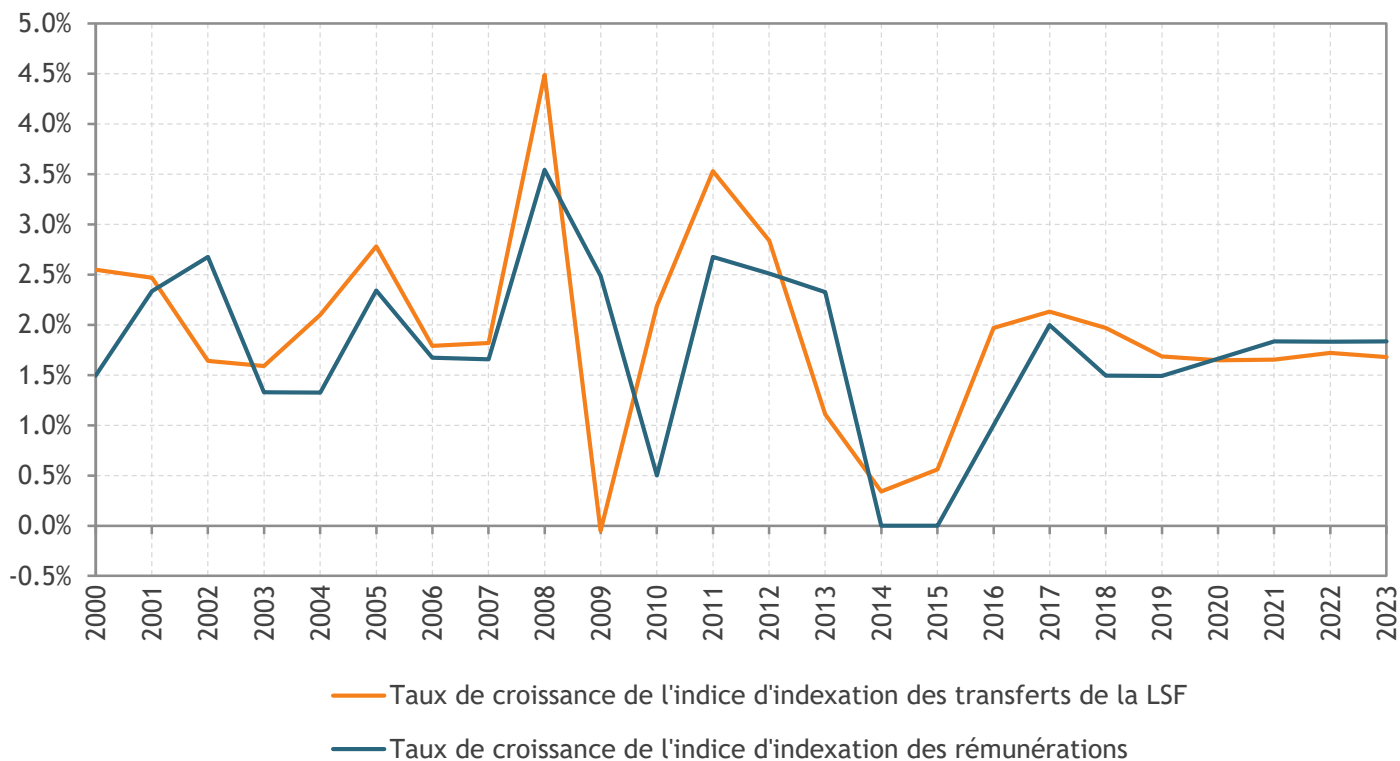
	VG	RW	RBC	CF
Contributions au total des recettes:				
Fiscales et parafiscales	28%	40%	48%	0%
Transferts des administrations publiques	57%	50%	37%	85%
Autres	15%	9%	15%	15%
Contributions au total des dépenses:				
Rémunérations des salariés	30%	11%	24%	41%
Consommation intermédiaire et impôts payés	11%	9%	15%	7%
Subventions	9%	15%	16%	2%
Prestations sociales en espèces	18%	19%	1%	12%
Prestations sociales en nature	11%	13%	2%	1%
Formation brute de capital fixe	4%	3%	9%	1%
Transferts aux administrations publiques	12%	21%	25%	33%
Charges d'intérêts	1%	3%	2%	1%
Autres	4%	6%	6%	2%

# Facteurs d'indexation

- L'indice des prix servant à indexer les salaires et allocations sociales n'est pas identique à celui servant à indexer les dotations de la LSF.
  - Indice santé lissé (tenant compte de l'indice pivot)
  - Indice des prix à la consommation
- Impact en général temporaire

# Facteurs d'indexation

Source : Perspectives économiques régionales 2018-2023

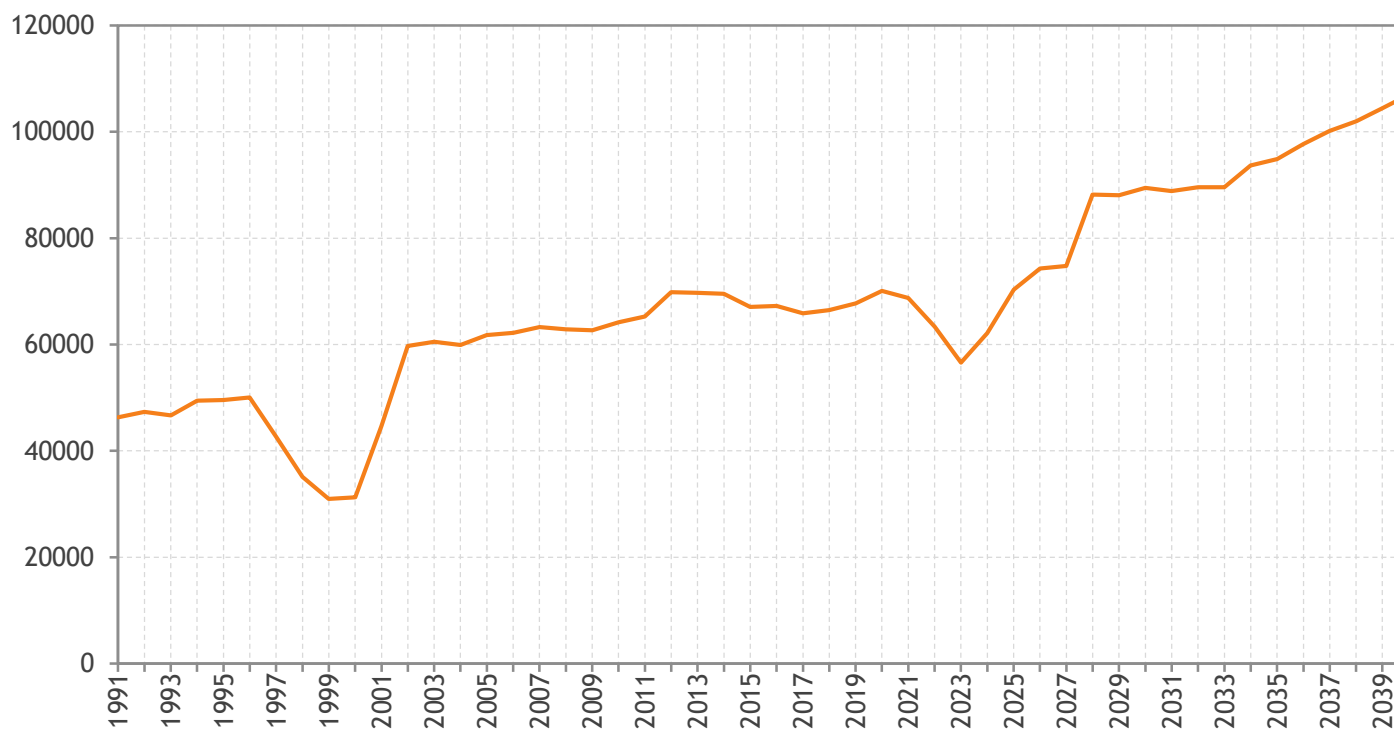


# Démographie

- Influence directe ou indirecte de la démographie sur plusieurs dépenses des Communautés et des Régions
  - Les dépenses d'enseignement
  - Les allocations familiales
  - Les dépenses de soins de santé
- Liaison des dotations LSF reçues du pouvoir fédéral à des paramètres démographiques
  - Par exemple, la dotation « soins aux personnes âgées » évolue, entre autres, avec la population de plus de 80 ans
- Lien pas toujours proportionnel entre l'évolution des dépenses et celle des recettes qui en théorie financent ces dépenses
- Exemple : dépenses de soins de santé

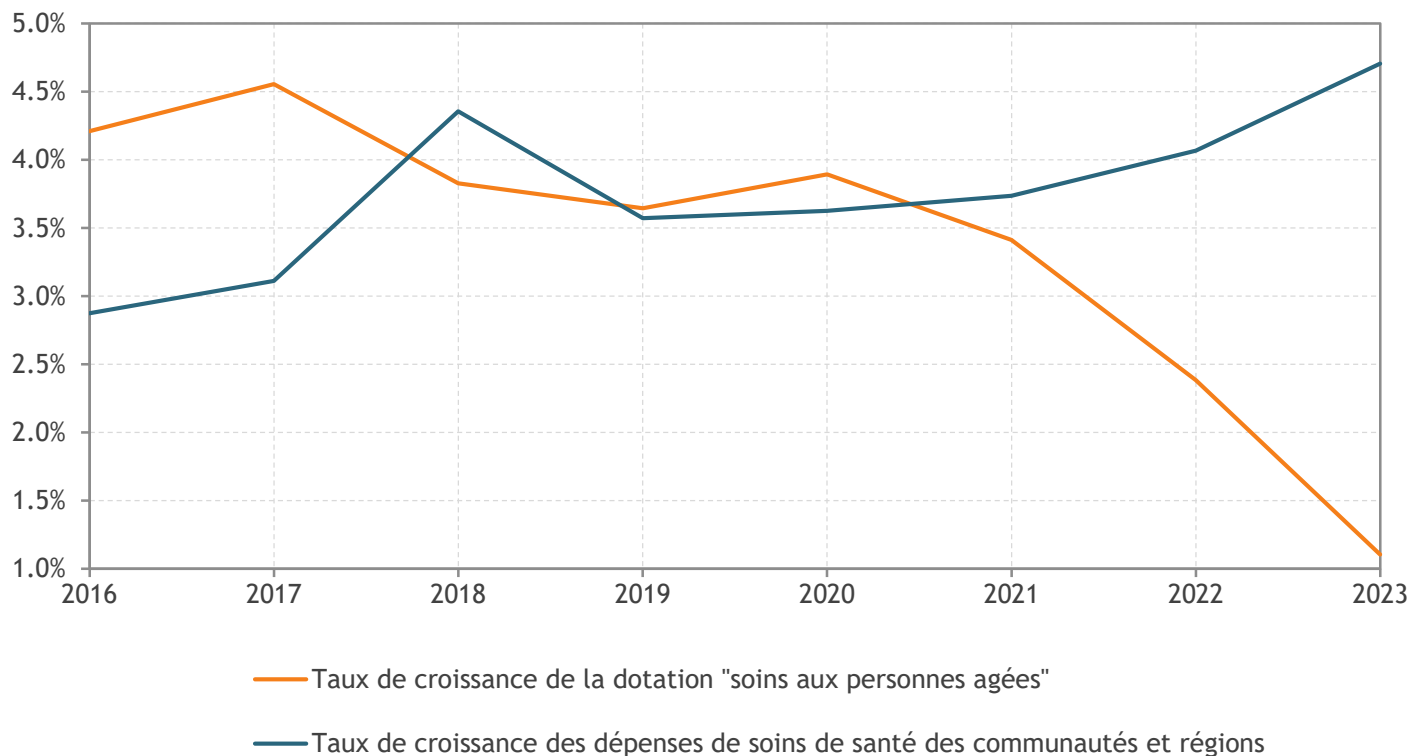
# Population de 81 ans

Source : Perspectives démographiques 2017-2070



# Dépenses de soins de santé

Source : Perspectives économiques régionales 2018-2023



## Bases imposables à l'IPP

- Déterminants des additionnels régionaux à l'IPP et de l'impôt État
  - dynamique des bases imposables régionales
  - mesures prises par le pouvoir fédéral en amont de l'impôt État (e.g. « tax shift »)
- Évolution de l'impôt État lors de l'exercice d'imposition de l'année t approximée par l'évolution du précompte professionnel et des versements anticipés lors de l'année t-1
- Impôt État plus dynamique à Bruxelles qu'en Flandre et qu'en Wallonie dans les Perspectives économiques régionales
- Impact sur les parts régionales dans l'IPP perçu par le pouvoir fédéral et sur les dotations de la LSF



# Taux de croissance du précompte professionnel et des versements anticipés

Source : Perspectives économiques régionales 2018-2023

